

Il Curriculum dello studente



Ministero dell'Istruzione



Agenda

01

Il Curriculum dello studente

Valore, struttura e riferimenti normativi

02

Il processo di realizzazione

Le attività previste

03

L'introduzione del Curriculum nell'anno scolastico 2020/21

Le operazioni da svolgere e gli strumenti di accompagnamento



Agenda

01

Il Curriculum dello studente

Valore, struttura e riferimenti normativi

02

Il processo di realizzazione

Le attività previste

03

L'introduzione del Curriculum nell'anno scolastico 2020/21

Le operazioni da svolgere e gli strumenti di accompagnamento



Cos'è il Curriculum dello studente

Il **Curriculum dello studente** è un documento rappresentativo del profilo dello studente e contiene tutte le informazioni sul **percorso scolastico ed extrascolastico**.

Riporta al suo interno:



Le informazioni relative al percorso scolastico dello studente



Le certificazioni linguistiche conseguite e le attività extrascolastiche svolte dallo studente nel corso degli anni

Il valore del Curriculum



Il Curriculum dello studente è rappresentativo dell'**intero profilo dello studente**



Contiene tutte le **informazioni** relative **alle competenze acquisite in ambito formale, non formale e informale**



È importante per la **presentazione alla Commissione** e lo **svolgimento del colloquio dell'esame di Stato del secondo ciclo**



Può costituire un valido supporto per l'**orientamento degli studenti all'università e al mondo del lavoro**

Curriculum dello studente ed esame di Stato

(O.M. 53/2021)






- ✓ il Curriculum è **allegato al diploma**
- ✓ l'elaborato concernente le discipline caratterizzanti è integrato, in una prospettiva multidisciplinare, dagli apporti di altre discipline o **competenze individuali presenti nel Curriculum dello studente**
- ✓ l'argomento dell'elaborato è assegnato a ciascun candidato dal consiglio di **classe tenendo conto del percorso personale**
- ✓ in sede di riunione preliminare ogni sottocommissione esamina **la documentazione relativa al percorso scolastico degli stessi al fine dello svolgimento del colloquio**
- ✓ nella conduzione del colloquio la sottocommissione **tiene conto delle informazioni contenute nel Curriculum dello studente**
- ✓ nella predisposizione e nell'assegnazione dei materiali che i candidati devono analizzare la sottocommissione **tiene conto del percorso didattico effettivamente svolto**, in coerenza con il documento di ciascun consiglio di classe, al fine di considerare le metodologie adottate, i progetti e le esperienze realizzati, **con riguardo anche alle iniziative di individualizzazione e personalizzazione eventualmente intraprese nel percorso di studi**



Come è strutturato il Curriculum

Il Curriculum dello studente è articolato in tre parti:

<p>PARTE PRIMA</p> <p>Istruzione e formazione</p>	 <p>A cura della scuola</p>
<p>PARTE SECONDA</p> <p>Certificazioni</p>	 <p>A cura della scuola e/o dello studente</p>
<p>PARTE TERZA</p> <p>Attività extrascolastiche</p>	 <p>A cura dello studente</p>

Il documento

La scuola e lo studente hanno la possibilità di generare un **documento in formato PDF** contenente **tutte le informazioni del Curriculum**

ALLEGATO B

Curriculum dello studente

Nome Cognome

Percorso di studi:

Luogo e data di nascita:
Codice fiscale:
Istituto:

Nome Cognome 2 di 10

Nome Cognome 3 di 10

PARTE I

Parte I - ISTRUZIONE E FORMAZIONE

PERCORSO DI STUDI

Indirizzo di studi:
Nome Istituto:
Piano di studi:

DISCIPLINA	I ANNO	II ANNO	III ANNO	IV ANNO	V ANNO	TOTALE

TOTALE

Esami di idoneità

Anno scolastico:
Anno di corso:
Crediti:

Esami integrativi

Anno scolastico:
Anno di corso:
Discipline:

Credito scolastico

ANNO SCOLASTICO	PUNTEGGIO
III	
IV	
V	
Totale	

Nome Cognome 2 di 10

Nome Cognome 3 di 10

Nome Cognome 4 di 10

Nome Cognome 5 di 10

PARTE II

Parte II - CERTIFICAZIONI

Certificazioni linguistiche

Anno di conseguimento:
Lingua straniera:
Tipo di certificazione:
Livello CEFR:

Certificazioni informatiche

Anno di conseguimento:
Tipologia:
Ente certificatore:
Eventuale livello:

Altro

Descrizione:

Nome Cognome 7 di 10

PARTE III

Parte III - ATTIVITÀ EXTRASCOLASTICHE

Attività professionali

Tipo di esperienza:
Settore/professione:
Lingua:
Durata:
Ulteriori informazioni:

Attività culturali e artistiche

Tipo di esperienza:
Settore/professione:
Lingua:
Durata:
Ulteriori informazioni:

Attività musicali

Tipo di esperienza:
Settore/professione:
Lingua:
Durata:
Ulteriori informazioni:

Nome Cognome 8 di 10

Nome Cognome 9 di 10

Nome Cognome 10 di 10

La piattaforma informatica

Per supportare tutti gli attori coinvolti nella predisposizione del Curriculum dello studente, **è stata sviluppata una piattaforma semplice, veloce ed intuitiva** denominata “**Curriculum dello studente**”.

La piattaforma consente:



alle scuole, di verificare ed eventualmente integrare le informazioni già presenti all'interno del sistema informativo



allo studente, di inserire la descrizione delle attività extrascolastiche e tutte le informazioni che ritiene necessarie per completare il proprio profilo.

I riferimenti normativi

2015

Legge 13 luglio 2015, n. 107

Istituzione del Curriculum dello studente come strumento che individua il profilo dello studente e ne raccoglie tutti i dati utili, anche ai fini dell'orientamento e dell'accesso al mondo del lavoro. Prevista inoltre l'associazione a un'identità digitale

2017

D. lgs. 13 aprile 2017, n. 62

Inserimento del Curriculum dello studente come allegato al Diploma dell'esame di Stato

2020

Decreto ministeriale 6 agosto 2020, n. 88

Adozione del modello del Curriculum dello studente (allegato al decreto). Introduzione del Curriculum a partire dall'a.s. 2020/21

2021

Ordinanza 3 marzo 2021, n. 53

Svolgimento dell'esame di Stato del secondo ciclo di istruzione per l'a.s. 2020/21, con riferimento anche al Curriculum dello studente

Gli sviluppi futuri secondo la normativa



**ACCESSO AI DATI DEL
CURRICULUM**

Legge 107/2015, art. 1, comma 138

«**Il Portale** gestito dal Ministero dell'istruzione, dell'università e della ricerca, sentito il Garante per la protezione dei dati personali, **rende accessibili i dati del curriculum dello studente ...**»



**ACCESSO AL MONDO
DEL LAVORO**

D.lgs. 62/2017 art. 21, comma 2

«Al diploma è allegato il curriculum ... **anche ai fini dell'orientamento e dell'accesso al mondo del lavoro**»



**PROFILO DELLO
STUDENTE E IDENTITÀ
DIGITALE**

Decreto del Ministro 6 agosto 2020, n. 88, comma 3

«Con decreto del Ministro dell'Istruzione sono disposte eventuali modifiche e implementazioni dei modelli di cui agli articoli 1 e 2, anche **in considerazione dell'adozione del regolamento di cui all'articolo 1, comma 28, della legge n. 107 del 2015** e con riferimento all'attuazione di quanto previsto all'articolo 1 comma 138 della predetta legge»

Agenda

01

Il Curriculum dello studente

Valore, struttura e riferimenti normativi

02

Il processo di realizzazione

Le attività previste

03

L'introduzione del Curriculum nell'anno scolastico 2020/21

Le operazioni da svolgere e gli strumenti di accompagnamento



Le attività previste - le scuole



Segreterie scolastiche

Consultazione e integrazione

Le segreterie scolastiche accedono al Curriculum dello studente, visualizzano le informazioni precaricate a sistema e possono apportare eventuali integrazioni



Studenti

Compilazione

Gli studenti accedono al Curriculum e compilano le parti di propria competenza, inserendo le informazioni sulle certificazioni conseguite e le attività extrascolastiche svolte



Segreterie scolastiche

Consolidamento pre-esame

Le scuole, prima dello svolgimento dell'esame di Stato, integrano il Curriculum con i dati relativi al credito scolastico



Commissioni d'esame

Visualizzazione durante l'esame

Le commissioni d'esame tengono conto del Curriculum di ogni studente, in particolare in vista del colloquio



Segreterie scolastiche

Consolidamento post-esame

Dopo l'esame di Stato il Curriculum viene arricchito con l'esito conseguito e collegato al diploma tramite il riferimento al suo numero

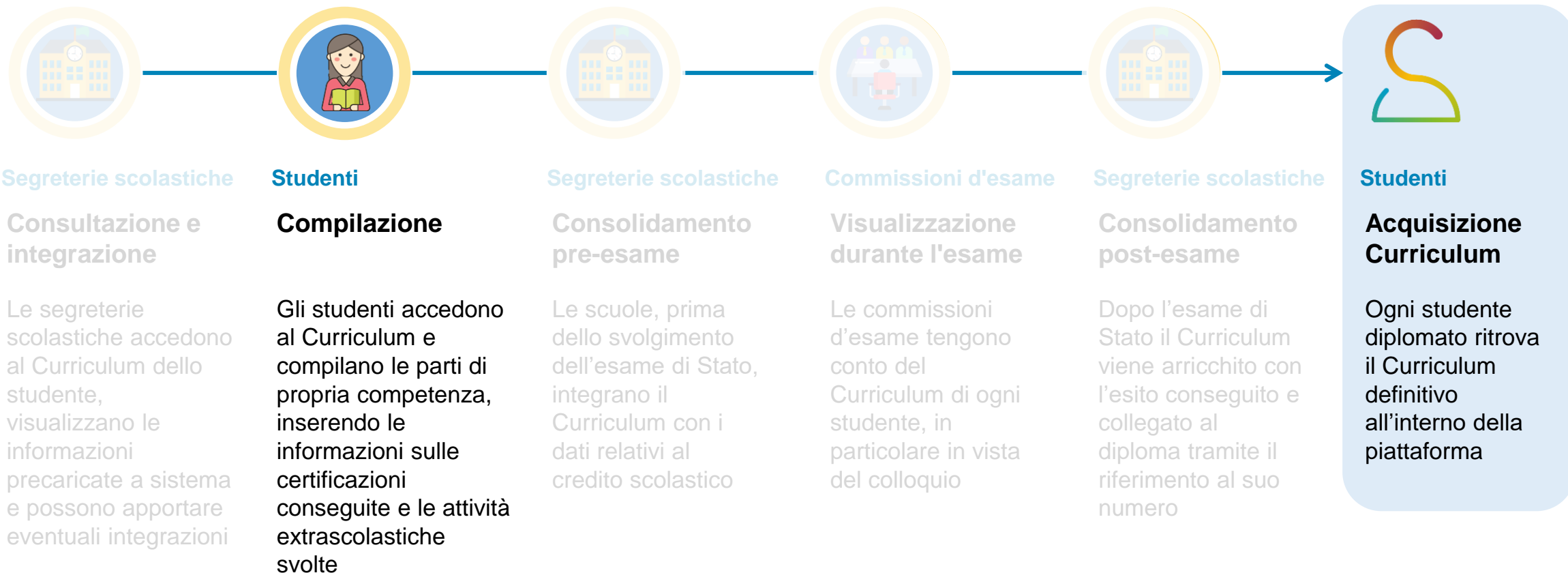


Studenti

Acquisizione Curriculum

Ogni studente diplomato ritrova il Curriculum definitivo all'interno della piattaforma

Le attività previste - gli studenti



Le attività previste - le commissioni



Segreterie scolastiche

Consultazione e integrazione

Le segreterie scolastiche accedono al Curriculum dello studente, visualizzano le informazioni precaricate a sistema e possono apportare eventuali integrazioni



Studenti

Compilazione

Gli studenti accedono al Curriculum e compilano le parti di propria competenza, inserendo le informazioni sulle certificazioni conseguite e le attività extrascolastiche svolte



Segreterie scolastiche

Consolidamento pre-esame

Le scuole, prima dello svolgimento dell'esame di Stato, integrano il Curriculum con i dati relativi al credito scolastico



Commissioni d'esame

Visualizzazione durante l'esame

Le commissioni d'esame tengono conto del Curriculum di ogni studente, in particolare in vista del colloquio



Segreterie scolastiche

Consolidamento post-esame

Dopo l'esame di Stato il Curriculum viene arricchito con l'esito conseguito e collegato al diploma tramite il riferimento al suo numero



Studenti

Acquisizione Curriculum

Ogni studente diplomato ritrova il Curriculum definitivo all'interno della piattaforma

Candidati esterni

I candidati esterni procedono con la compilazione del *Curriculum* prima di sostenere l'esame preliminare: il Curriculum viene **consolidato** dalle segreterie **solo in caso di ammissione all'esame**.

In considerazione del particolare percorso scolastico seguito, che non permette in alcuni casi di ritrovare tutte le informazioni nel sistema informativo del Ministero, i **candidati esterni trovano nella piattaforma delle sezioni aggiuntive rispetto ai candidati interni**, per integrare le informazioni riguardanti:

- qualifiche e diplomi
- esperienze di apprendistato
- mobilità studentesca
- eventuali attività assimilabili ai PCTO



Agenda

01

Il Curriculum dello studente

Valore, attori coinvolti, struttura e riferimenti normativi

02

Il processo di realizzazione

Le attività previste

03

L'introduzione del Curriculum nell'anno scolastico 2020/21

Le operazioni da svolgere e gli strumenti di accompagnamento



Il contesto di riferimento per l'a.s. 2020/21



Per l'a.s. 2020/21 sono interessate **le classi finali del percorso di studio** (classi V o IV per quadriennali)



L'impatto sul lavoro delle scuole è minimo: si tratta di consolidare la presenza di informazioni già precaricate a sistema con eventuali integrazioni



In prima istanza, l'utilizzo del Curriculum è finalizzato all'esame di Stato, in particolare è messo a disposizione della Commissione che ne tiene conto nello svolgimento dei colloqui



Il Curriculum è allegato al diploma (art. 21 D.lgs. 62/2017 e Ordinanza 3 marzo 2021, n. 53)



Successivamente saranno valutate eventuali evoluzioni future (pubblicazione del Curriculum, dematerializzazione del diploma, identità digitale) come previsto dall'art 3, DM 6/08/2020, n. 88

La popolazione interessata

SCUOLE

circa 7.000



COMMISSIONI

circa 13.000



**CLASSI
COINVOLTE**

circa 26.000

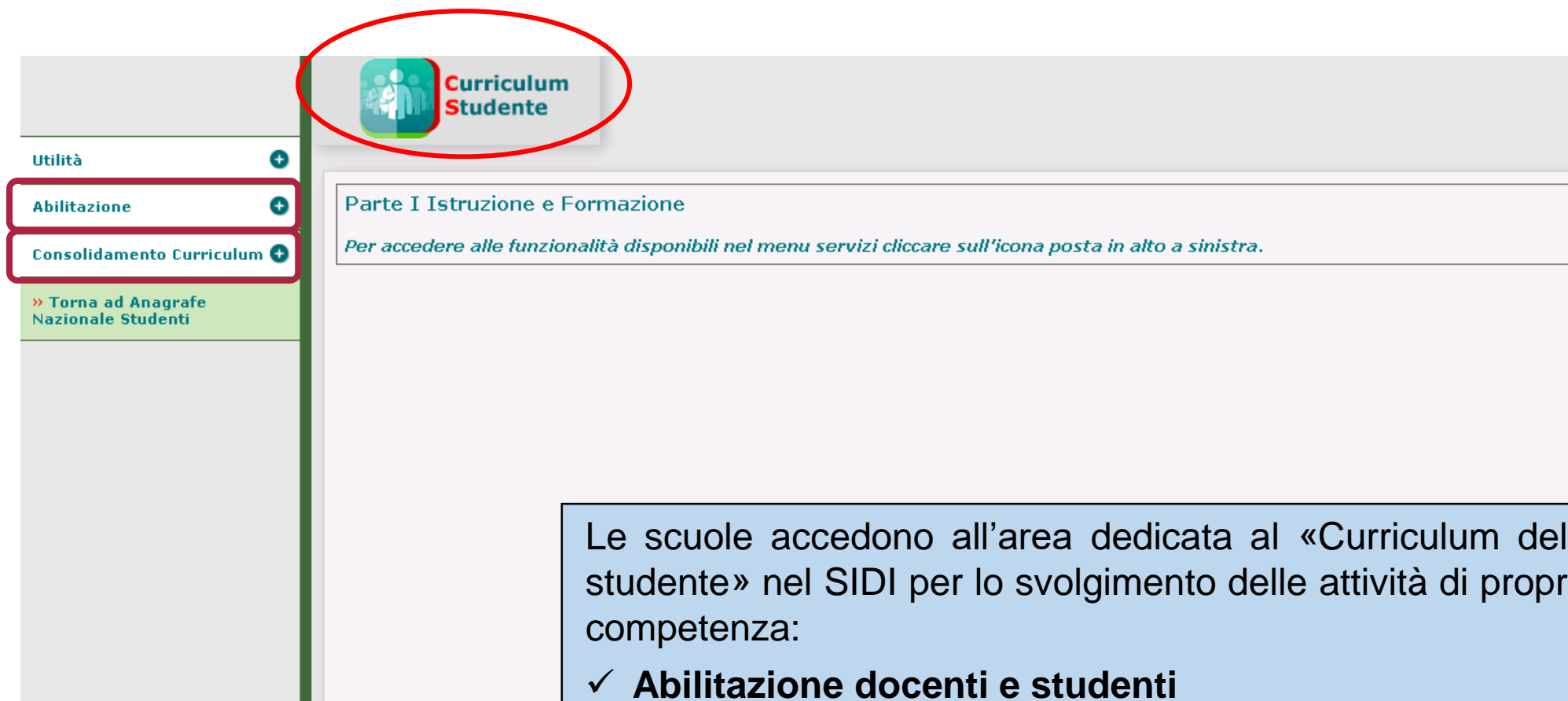



STUDENTI

circa 500.000



Le funzioni a disposizione delle scuole



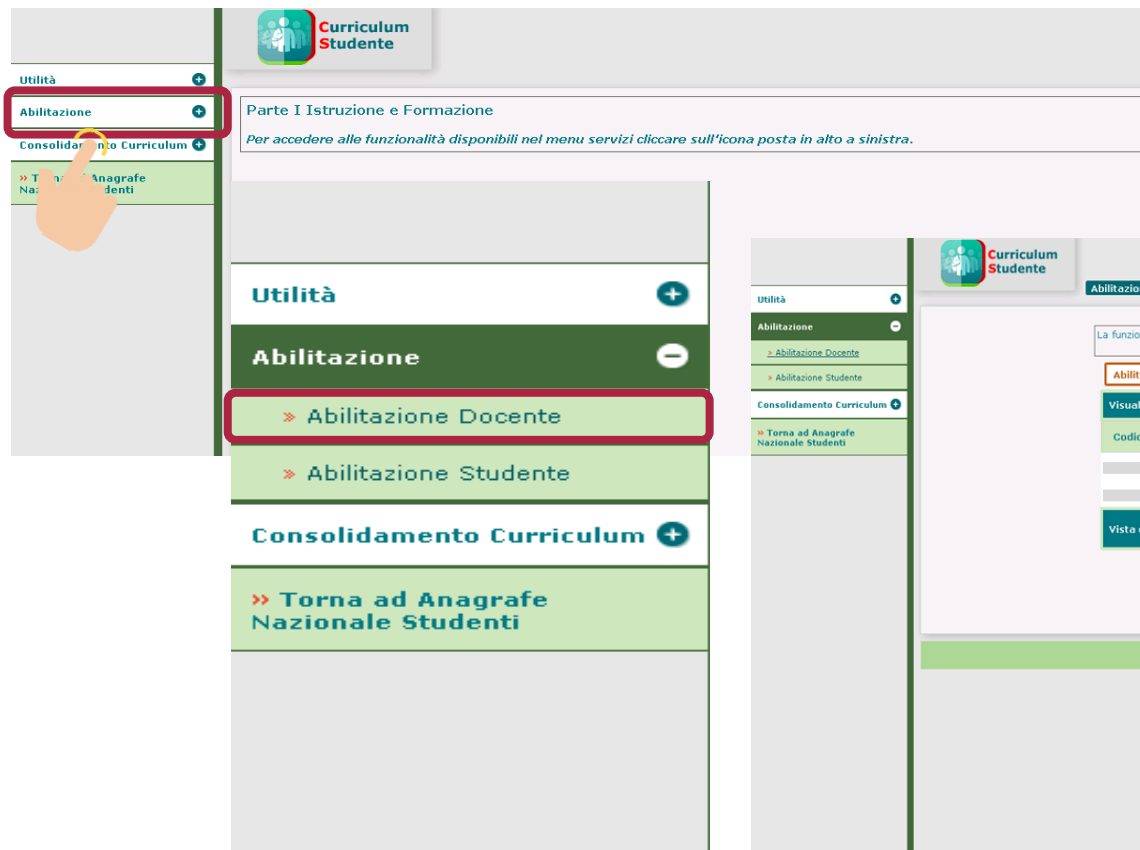

Le scuole accedono all'area dedicata al «Curriculum dello studente» nel SIDI per lo svolgimento delle attività di propria competenza:

- ✓ **Abilitazione docenti e studenti**
- ✓ **Consolidamento Curriculum** (prima e dopo l'esame)

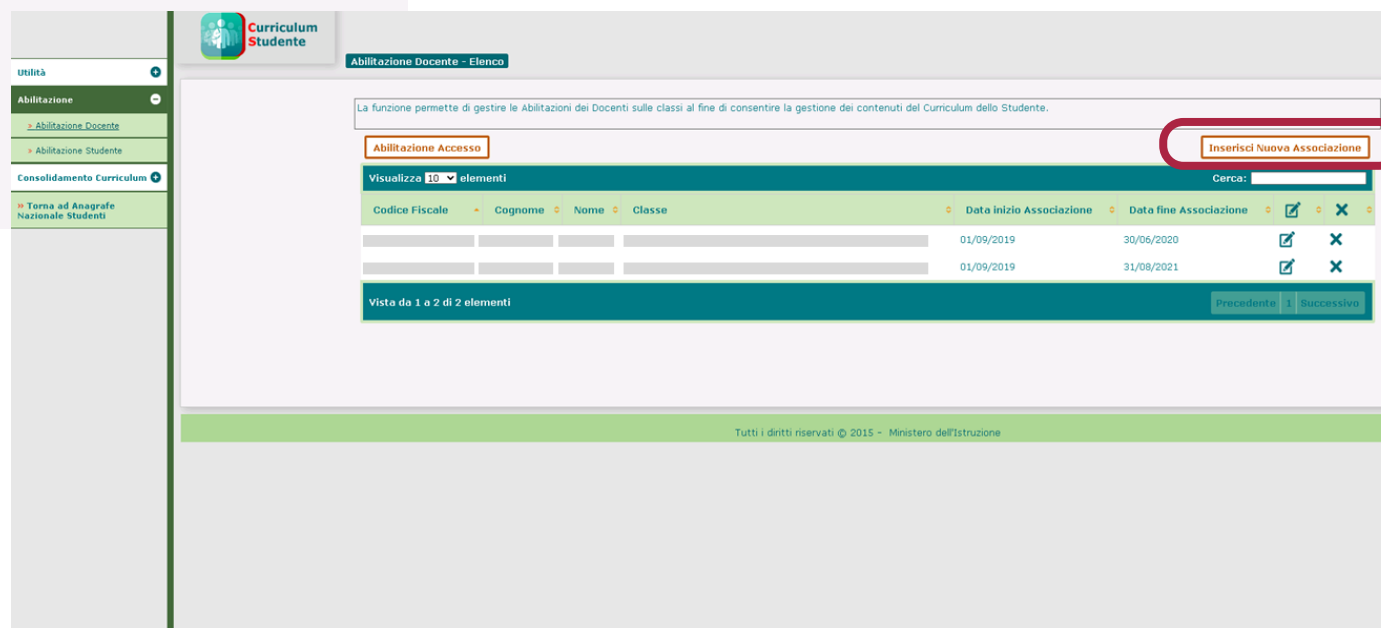


Le funzioni a disposizione delle scuole

Abilitazione docenti/studenti



I docenti vengono abilitati tramite l'associazione alle classi di competenza per poter visualizzare il Curriculum dei loro studenti





È opportuna l'abilitazione dei docenti individuati come commissari d'esame e, tra essi, dei docenti di riferimento per accompagnare nella stesura dell'elaborato



Le funzioni a disposizione delle scuole

Abilitazione docenti/studenti



Per procedere all'abilitazione, è necessario che lo studente abbia già effettuato la registrazione all'area riservata del Ministero dell'Istruzione



L'abilitazione può avvenire in maniera massiva per tutta la classe o in maniera puntuale



Curriculum Studente

Abilitazione Studente

La funzione permette di gestire le Abilitazioni degli Studenti al fine di consentire la gestione dei contenuti del Curriculum dello Studente.

Selezionare una Classe
Classe:

Totale Studenti : 10

Codice Fiscale	Cognome Nome	Data Nascita	Sesso	Utenza IAM	Email	Data inizio validità Abilitazione	Data fine validità Abilitazione
<input checked="" type="checkbox"/>							
<input type="checkbox"/>							
<input type="checkbox"/>							
<input type="checkbox"/>							
<input type="checkbox"/>							
<input type="checkbox"/>							
<input type="checkbox"/>							
<input type="checkbox"/>							
<input type="checkbox"/>							
<input type="checkbox"/>							

Data inizio validità Abilitazione:

Data fine validità Abilitazione:



Gli studenti potranno accedere alla piattaforma del «Curriculum dello studente» **solo se correttamente abilitati dalla segreteria.**



Ministero dell'Istruzione

Le funzioni a disposizione delle scuole

Consolidamento Curriculum



Consolidamento pre-esame

viene eseguito sull'intero documento **prima dello svolgimento dell'esame di Stato**, per mettere il documento a disposizione delle Commissioni d'esame completo in tutte le parti compilate, compresa l'informazione relativa al credito scolastico.

Prima di consolidare il Curriculum, le scuole **visualizzano le informazioni pre-caricate ed eventualmente le integrano.**



Il Curriculum è messo direttamente a disposizione delle Commissioni tramite «Commissione web»

Consolidamento post-esame

viene effettuato una volta **concluso l'esame di Stato**: dopo aver verificato **la presenza dell'esito conseguito**, le scuole consolidano definitivamente il Curriculum, **collegandolo in maniera univoca al diploma** tramite il riferimento al numero identificativo di quest'ultimo



Il Curriculum è messo direttamente a disposizione dello studente in piattaforma assieme al Supplemento Europass



Le funzioni a disposizione delle scuole

Consolidamento Curriculum



Classe	Totale Studenti	Studenti con Conferma	Consolidamento massivo pre Esame	Consolidamento massivo post Esame	Consolidamento per singolo studente
5A -	28	28			
5B -	29	29			
5C -	23	23			
5D -	29	29			
5E -	26	26			
5S -	22	22			
5T -	24	24			
5V -	18	18			
5Z -	15	15			
CANDIDATI ESTERNI	22	0			



Le scuole possono effettuare il **consolidamento** sia **massivamente** per l'intera classe sia sulle informazioni del **singolo studente**



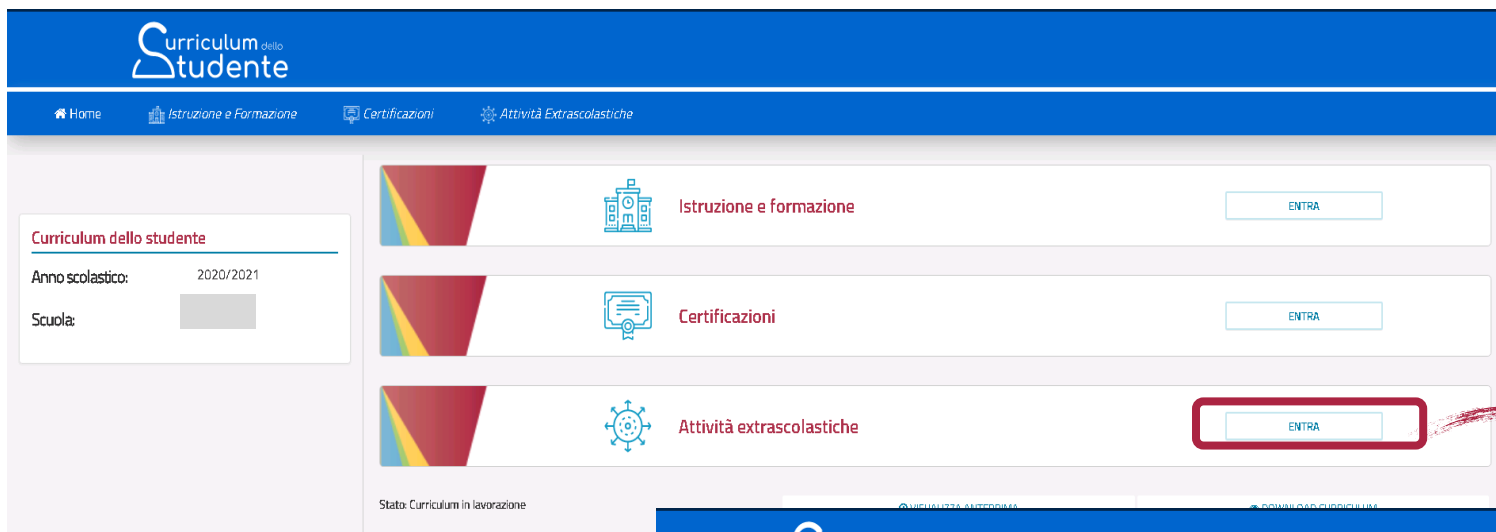
La Piattaforma informatica per gli studenti



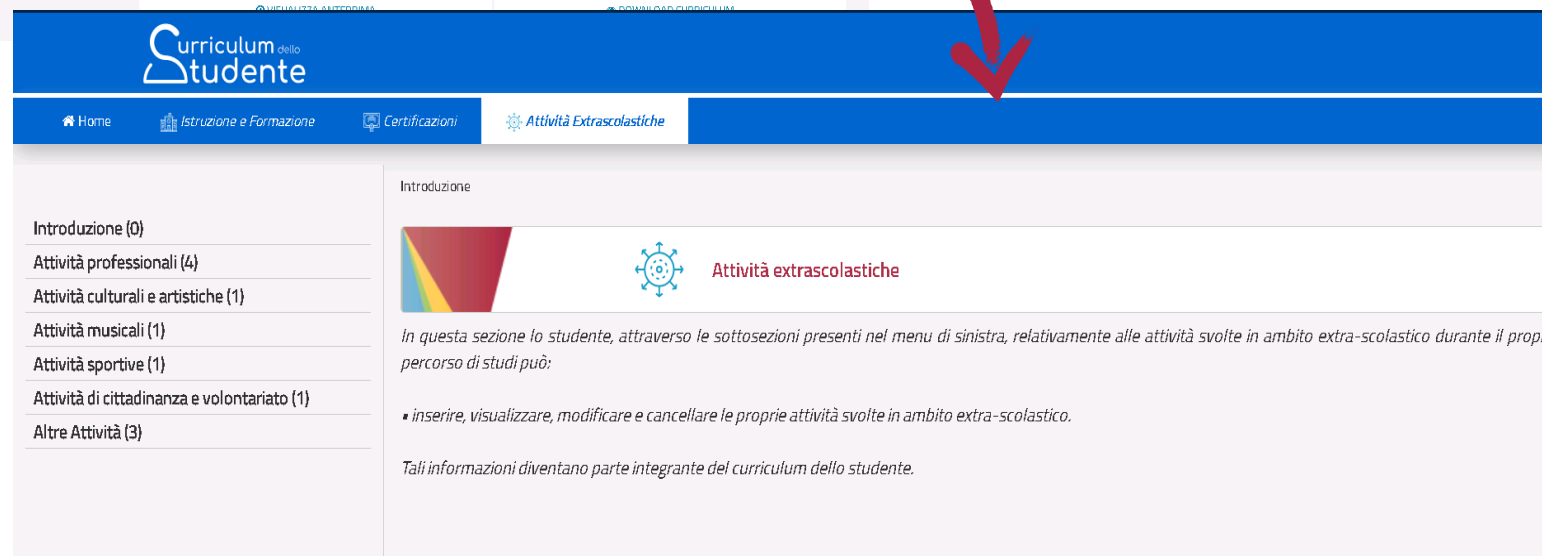
The screenshot shows the 'Curriculum dello studente' web application. The top navigation bar is blue with the logo and links for Home, Istruzione e Formazione, Certificazioni, and Attività Extrascolastiche. On the left, a sidebar displays the user's profile: 'Curriculum dello studente', 'Anno scolastico: 2020/2021', and 'Scuola: LICEO CLASSICO STATALE "CARLO BOTTA"'. The main content area features three large buttons for 'Istruzione e formazione', 'Certificazioni', and 'Attività extrascolastiche', each with an icon and an 'ENTRA' button. Below these, there are links for 'VISUALIZZA ANTEPRIMA', 'DOWNLOAD CURRICULUM', and 'DOWNLOAD MODELLO EUROPASS'. At the bottom, a disclaimer states: 'Dichiaro di aver compilato le sezioni di mia competenza consapevole di quanto disposto dall'art. 76 del D.P.R. 28.12.2000, n. 445 e delle conseguenze di natura penale in caso di dichiarazioni mendaci.'



La Piattaforma informatica per gli studenti
















Gli studenti possono consultare il Curriculum e inserire certificazioni e attività extrascolastiche



La Piattaforma informatica per gli studenti


Attività Professionali

 Attività Professionali

ATTIVITA' PROFESSIONALI	TOTALI: 4
Tipo di esperienza	
Tipo di Esperienza 1	  
attività di prova per stress test	  
Tipo di Esperienza	  
Attività professionale	  
+ INSERISCI ATTIVITA'	

Gli studenti inseriscono le informazioni nelle sezioni di interesse.

Solo le sezioni valorizzate saranno presenti nel documento finale.

 Inserisci Attività Professionale

***Tipo di Esperienza**

caratteri rimanenti: 100

***Svolta presso**

caratteri rimanenti: 100

***Luogo**

caratteri rimanenti: 100

***Data Inizio**

***Data Fine**

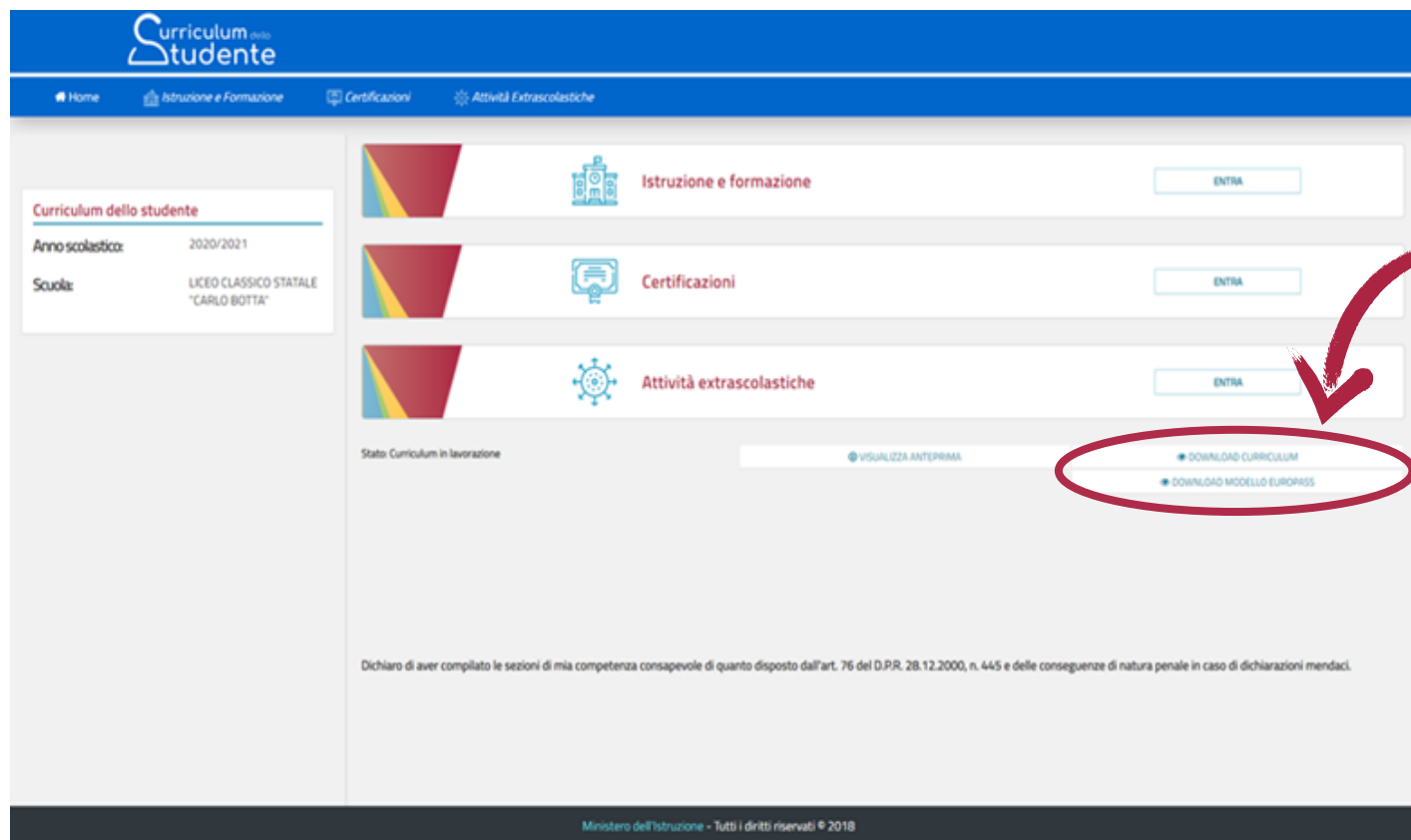
Ulteriori Informazioni

caratteri rimanenti: 300

*I campi contrassegnati con l'asterisco sono obbligatori

[SALVA](#)

La Piattaforma informatica per gli studenti



Dopo lo svolgimento dell'esame, quando è stato definitivamente consolidato, **il Curriculum viene messo a disposizione degli studenti all'interno della piattaforma**, assieme al Supplemento Europass al Certificato.

Sito web *Curriculum dello studente*

Il sito web *Curriculum dello studente* presenta **contenuti di carattere informativo sul Curriculum**.

Rappresenta il **punto di accesso alle informazioni, ai materiali utili e alle funzioni** per la predisposizione e la consultazione del Curriculum per le scuole e gli studenti.



Ministero dell'Istruzione

The screenshot shows the homepage of the 'Curriculum dello studente' website. At the top, there's a navigation bar with links like 'Cos'è', 'Come crearlo', 'Aggiornamenti', and 'Accedi'. The main header features the title 'Il Curriculum dello studente' and a subtitle 'una fotografia del tuo percorso formativo con le esperienze in ambito scolastico ed extrascolastico'. Below this is a large graphic of a stylized 'S' shape composed of many small photos of students. A red banner below the header contains the date 'da aprile 2021' and a call to action 'Vuoi sapere come aggiornare e integrare il Curriculum?'. The main content area has a section titled 'Per presentare al meglio chi sei' with a subtext 'Un documento che racconta te stesso e la tua storia'. Below this is a section 'La struttura del curriculum' with three numbered icons: 1. Istruzione e formazione, 2. Certificazioni, and 3. Attività extrascolastiche. At the bottom, a yellow section titled 'Gli attori coinvolti' lists three statistics: 'circa 500.000 studenti', 'circa 7.500 sedi d'esame', and 'circa 13.000 commissioni d'esame'. The footer includes the 'Ministero dell'Istruzione' logo, contact information, and a privacy policy link.

Il Curriculum dello studente
una fotografia del tuo percorso formativo
con le esperienze in ambito scolastico ed
extrascolastico

Guarda il video di presentazione

6 aprile 2021
scuole e studenti potranno consultare e integrare il curriculum

Vuoi sapere come aggiornare e integrare il Curriculum? Nello sezione "Come crearlo" trovi tutti i materiali di approfondimento

Per presentare al meglio chi sei
Un documento che racconta te stesso e la tua storia

Approfondisci

La struttura del curriculum

- 1**
Istruzione e formazione
Percorso di studi, competenze, conoscenze e abilità acquisite in ambito formale
(a cura delle scuole)
- 2**
Certificazioni
Certificazioni linguistiche, informatiche o di altro tipo
(a cura della scuola e/o dello studente)
- 3**
Attività extrascolastiche
Attività professionali, culturali e artistiche, musicali, sportive, di cittadinanza attiva e di volontariato
(a cura dello studente)

Gli attori coinvolti

- circa **500.000** studenti
- circa **7.500** sedi d'esame
- circa **13.000** commissioni d'esame

Ministero dell'Istruzione

Per informazioni e chiarimenti è possibile scrivere una email all'indirizzo curriculumstudente@istruzione.it

CONTATTI

Tutti i diritti riservati © 2020

Amministrazione trasparente Note legali Privacy policy

Sito web *Curriculum dello studente*

Accesso alle funzioni



The screenshot shows the homepage of the 'Curriculum dello studente' website. The header includes the logo and navigation links: 'Cos'è', 'Come crearlo', 'Aggiornamenti', and 'Accedi'. A red circle highlights the 'Accedi' link, with a hand icon pointing to it. A red arrow points from this link to a yellow box labeled 'Selezione del profilo'. Below this, a blue-bordered box titled 'Area riservata' contains three profile selection buttons: 'DS / SEGRETERIA SCOLASTICA', 'DOCENTE', and 'STUDENTE'. The main content area features the title 'Il Curriculum dello studente' and a description: 'una fotografia del tuo percorso formativo con le esperienze in ambito scolastico ed extrascolastico'. A large blue number '8' is formed by a collage of student photos. A red bar at the bottom contains the date 'da aprile 2021' and a message: 'scuole e studenti potranno consultare e integrare il curriculum'. A small date '6 aprile 2021' and a Latin placeholder text are also present.

Curriculum dello studente

Cos'è ▾ Come crearlo ▾ Aggiornamenti ▾ **Accedi**

Selezione del profilo

Area riservata

DS / SEGRETERIA SCOLASTICA

DOCENTE

STUDENTE

Il Curriculum dello studente

una fotografia del tuo percorso formativo con le esperienze in ambito scolastico ed extrascolastico

[Guarda il video di presentazione](#)

da aprile 2021

scuole e studenti potranno consultare e integrare il curriculum

6 aprile 2021

Cras dignissim vel sapien ac auctor. Etiam a libero urna. Donec maximus nunc nisl, e venenatis nibh feugiat id. Quisque auctor turpis diam, eu...

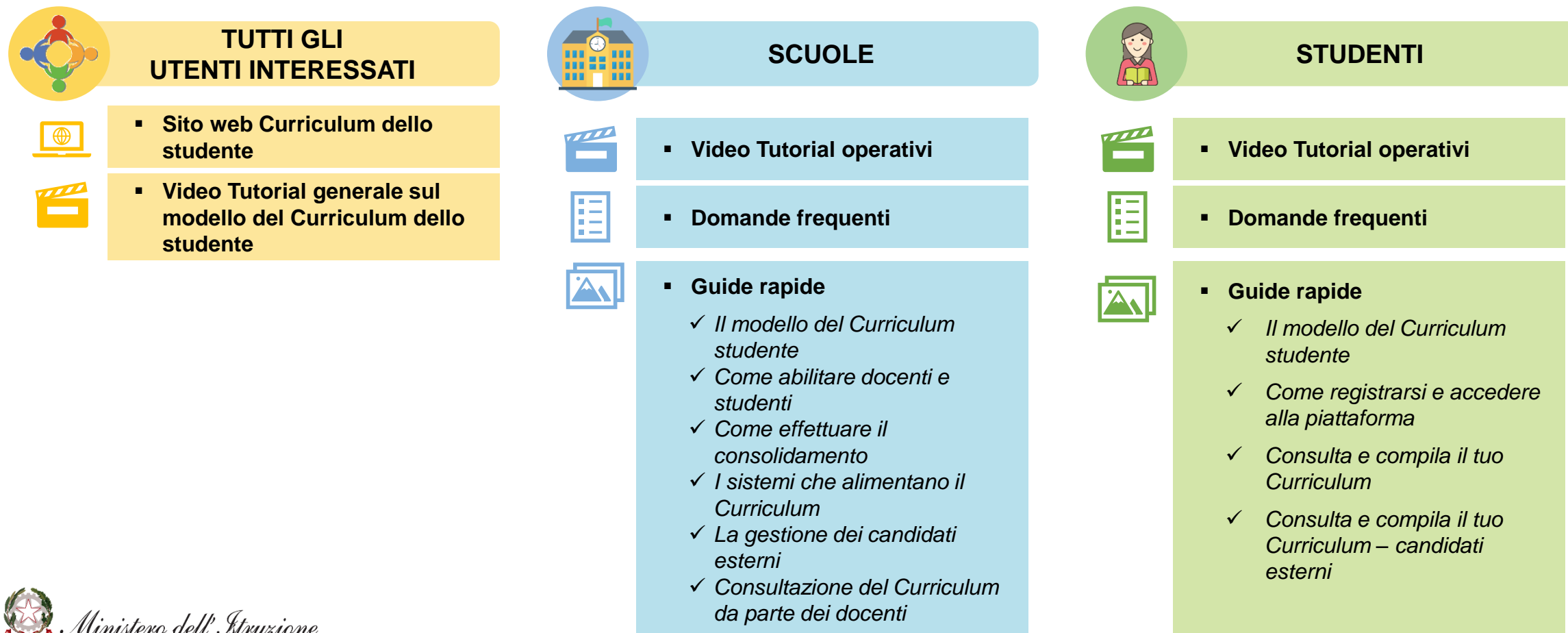


Ministero dell'Istruzione

Materiale di accompagnamento

Per ogni passaggio operativo relativo al Curriculum dello studente è stato realizzato del **materiale di informazione e supporto personalizzato** per le **attività di competenza delle scuole e degli studenti**.

Il materiale è rinvenibile sul sito **curriculumstudente.istruzione.it**



Grazie per l'attenzione



Ministero dell'Istruzione